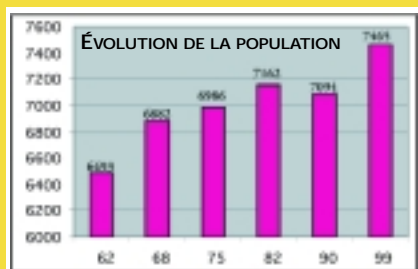


# RECENSEMENT 1999

## Combien sommes-nous, que faisons-nous ?



### Migration selon le lieu de résidence entre 1990 et 1999

Base 7442 habitants

- Occupe le même logement : 3377 (45,4%)
- Habite la même commune : 5041 (67,7%)
- Habite le même département : 6644 (89,3%)
- Habite la même région : 6855 (92,1%)
- Habite la France métropole : 7355 (98,8%)
- Habite les DOM-TOM : 13 (0,2%)
- Habite l'étranger : 74 (1%)

### Évolution population de 1975 à 1999

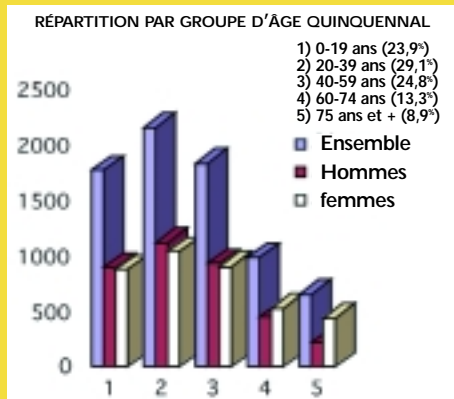
Au cours des années quatre-vingt-dix, l'excédent naturel a contribué à la hausse de la population. En effet, entre les deux derniers recensements, on a enregistré 913 naissances et 736 décès dans la commune ; l'excédent naturel s'élève donc à 177 personnes. Par ailleurs, l'excédent des entrées sur les sorties de population est de 194 personnes.

	1975-82	82-90	90-99
Naissances	662	838	913
Décès	625	631	736
Solde naturel	37	207	177
Solde apparent	139	-275	194
Variation	176	-68	371

\* Solde naturel : différence entre le nombre de naissances et le nombre de décès au cours de la période.  
Solde apparent : des entrées-sorties : différence entre la variation de la population entre les deux recensements de 1990 et 1999 et le solde naturel.

### Les jeunes et les seniors

Les personnes âgées sont nombreuses dans la commune. Les 659 habitants qui ont 75 ans ou plus représentent 8,9% de la population alors que ce pourcentage est seulement de 6,3% dans le département. Les 1782 jeunes de moins de 20 ans représentent 23,9% de la population ; à comparer à 25,8% dans le département.



Au 8 mars 1999, Vizille compte 7465 habitants<sup>(1)</sup> (3644 hommes et 3821 femmes), soit une densité de 710 habitants/km<sup>2</sup>. La population est en hausse de 5,2% par rapport au recensement précédent.

### La population active

Base 3365 soit 54,7%

- Ayant un emploi 2855
  - Hommes : 1655 (taux d'activité 63,3%)
  - Femmes : 1200 (taux d'activité 46,5%)
- Chômeurs : 502 (14,9%)
  - Hommes : 227 (taux chômage 12%)
  - Femmes : 275 (taux d'activité 18,6%)

Parmi les 7465 habitants de la commune, 3365 personnes sont actives : 1890 hommes et 1475 femmes. Au moment du recensement, 502 de ces actifs cherchent un emploi et 2855 travaillent.

Dans l'arrondissement, la population active est de 320.680 personnes. Parmi elles, 37.413 cherchent un emploi, ce qui représente un taux de chômage de 11,7%. Dans le département, le taux de chômage est de 11,4%.

La population active regroupe l'ensemble des personnes qui ont un emploi ou qui en cherchent un. On distingue les salariés et les personnes non salariées, ces dernières travaillent à leur compte ou aident un membre de leur famille dans sa profession.

### Condition d'emploi

Base : 2855 actifs ayant un emploi

- Salariés : 2622 (91,8%)
- Apprentis sous contrat : 37
- Placés par une agence d'intérim : 73
- Emplois aidés (CES, emploi-jeune...) : 72
- CDD et saisonnier : 290
- Titulaires fonction publique 508 (17,8%)
- Non salariés : 233 (8,2%)

### Transport pour se rendre au travail

- Pas de transport : 111 (3,9%) (à Vizille : 106)
- Marche à pieds seule : 333 (11,6%) (à Vizille : 322)
- Un seul mode de transport : 2271 (79,5%) (à Vizille : 545)
  - deux-roues : 84 (2,9%) (à Vizille : 53)
  - Voiture particulière : 2124 (74,4%) (à Vizille : 488)
  - transports en commun 63 (2,2%) (à Vizille : 4)
- Plusieurs modes de transport : 140 (4,9%) (à Vizille : 62)

L'équipement en automobile des habitants de la commune est relativement faible : 653 ménages n'en ont pas. La proportion de ménages ayant au moins une automobile est de 79% ; dans le département, cette proportion est de 83,5%.

### Statut professionnel

Base : 2855 actifs ayant un emploi

- Salariés : 2622 (91,8%)
- Manœuvres ou ouvriers spécialisés : 324 (11,3%)
- Ouvriers qualifiés ou très qualifiés : 481 (16,8%)
- Agents de services, aides soignants, employés maisons... : 227 (8%)
- Employés de bureau, personnes catégories C et D fonction publique : 482 (16,9%)
- Agents de maîtrise : 179 (6,3%)
- Techniciens, dessinateurs, VRP : 190 (6,7%)
- Instituteurs, infirmiers, trav/sociaux, catégorie B fonction publique : 177 (6,2%)
- Ingénieurs, cadres entreprises : 96 (3,4%)
- Personnel catégorie A fonction publique et assimilés : 160 (5,6%)
- Profession non déclarée : 306 (10,7%)
- Non salariés 233 (8,2%)
- Indépendants : 111 (3,9%)
- Employeurs : 103 (3,6%)
- Autres : 19 (0,7%)

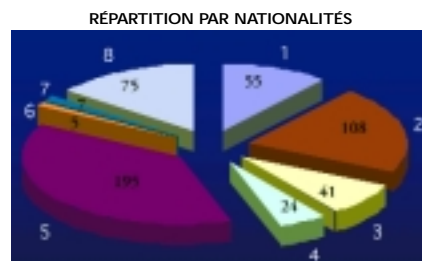
### Lieu de résidence et de travail

- Base : 2855 actifs ayant un emploi
- Vizillois travaillant à Vizille : 1035 (36,3%)
- Vizillois travaillant en dehors : 1820 (63,7%)
  - dans la même unité urbaine : 67
  - dans la même zone d'emploi : 1730 (Grenoble et agglomération)
  - dans le même département : 1762
  - dans la même région : 1802
  - autres cas : 18

### Nationalités de la population

Base : 7442 habitants

- Vizillois d'origine française : 6932
- Vizillois d'origine étrangère : 930 (12,4%)
- Vizillois Français par naturalisation ou acquisition de la nationalité par le lieu de naissance : 510 (7,4%)
- Vizillois d'origine étrangère : 510 (6,9%)



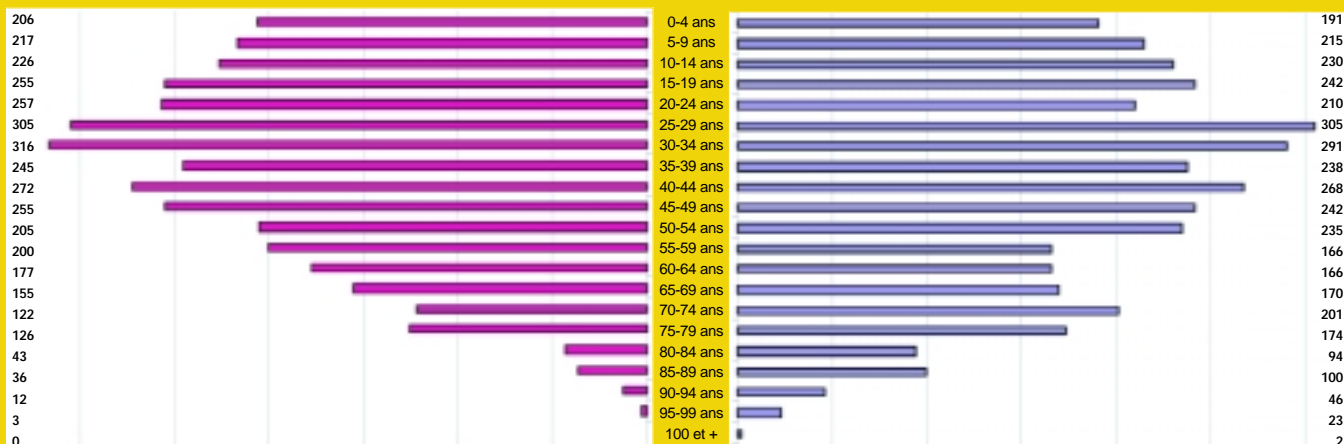
1) Espagne - 2) Italie - 3) Portugal - 4) Autres nationalités de l'Union Européenne - 5) Algérie - 6) Maroc - 7) Tunisie - 8) Turquie.

**Hommes 3633**

## Pyramide des âges

**Femmes 3809**

PAR ÂGE QUINQUENNAL



### Le logement des Vizillois

Nombre total de logements : 3404

- Résidences principales : 3113
- Logements occasionnels : 51
- Résidences secondaires : 41
- Logements vacants : 199 (en nette diminution grâce aux 2 opérations programmées d'amélioration de l'habitat OPAH).
- Nombre moyen de pièces : 3,5
- Nombre moyen/personnes logement : 2,34
- Nombre moyen/personnes par pièce : 0,67

### Les propriétaires et les locataires

La majorité des résidences principales est constituée d'immeubles collectifs (58,8%). Moins de la moitié des habitants de la commune est propriétaire de son logement : 46,5% des ménages.

- Propriétaires : 1447
- Locataires : 1561
  - d'un logement non HLM : 776
  - d'un logement HLM : 739
  - d'un meublé ou chambre d'hôtel : 46
- Logé gratuitement : 105

### Nombre de personnes par ménage occupant un logement

- 1 personne : 1044 / - 2 personnes : 930
- 3 personnes : 496 / - 4 personnes : 418
- 5 personnes : 155 / - 6 personnes : 70

### Type logement des résidences principales

- Maison individuelle : 1134
- Logement en immeuble collectif : 1829
- Foyer pour personnes âgées : 66
- Autres (hôtel, pièce louée, etc.) : 84

### Nombre de voiture de tourisme

- Ménage ne disposant pas de voiture : 653 (21%)
- Ménage disposant d'une voiture : 1474 (47,4%)
- Ménage disposant de deux voitures ou plus : 986 (31,6%)

### Garage - box - parking

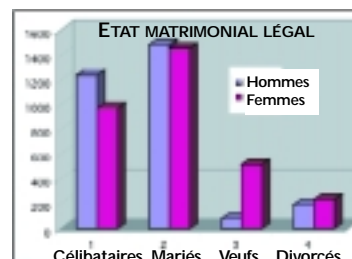
Base 3113 : 1441 (46,3%)

### Surface des logements

- Moins de 40 m<sup>2</sup> : 352
- De 40 à moins de 70 m<sup>2</sup> : 1186
- De 70 à moins de 100 m<sup>2</sup> : 1159
- De 100 à plus de 150 m<sup>2</sup> : 369
- 150 m<sup>2</sup> ou plus : 47

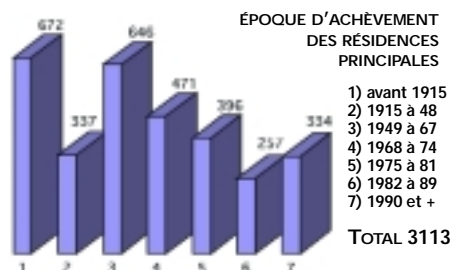
### Nombre de logement par immeuble

- Immeuble d'un seul logement : 1271
- Immeuble de 2 à 9 logements : 1008
- Immeuble de 10 logements et plus : 1125



### Le neuf et l'ancien

Le parc de logements est ancien : 2242 seulement construits après la dernière guerre, soit une proportion de 65,9%. Cette proportion de logements récents, construits depuis un demi-siècle, est de 75,3% dans l'arrondissement et de 72,5% dans le département.



(1) La population «sans doubles comptes» de 7465 Vizillois utilisée dans cette présentation est différente de la population totale qui est de 7634 Vizillois. Dans la population totale certaines personnes sont comptées deux fois comme, par exemple, les étudiants qui ont un petit logement proche de leur université sont comptabilisés dans la commune où ils habitent mais aussi dans celle de leurs parents. La population totale sert de référence pour les textes législatifs et réglementaires et la population sans doubles comptes est utilisée pour la présentation des statistiques.